





آداب اتاق رختشویی


انجام دهید:


لباس‌های خود را به‌موقع از ماشین‌های لباسشویی و خشک‌کن‌ها بیرون بیاورید 


15 تا 20 دقیقه بعد از پایان چرخه آنها صبر کنید و سپس لباس‌های شخص دیگری را از دستگاه خارج کنید. 


اگر لباس‌های تمام‌شده دیگران را درآورده‌اید، آنها را در یک سبد لباسشویی یا بالای دستگاه قرار دهید 

اتاق رختشویی و ماشین لباسشویی را مرتب و پاکیزه نگه دارید. خرده اشغال‌ها و کثیفی‌ها را تمیز کنید. 


پس از استفاده از خشک‌کن، سینی پرز را خالی کنید 


تمام لباس‌های باقی‌مانده را به صاحبشان برگردانید 


قبل از قرار دادن لباس در ماشین شستشویی، جیب‌های لباس‌های خود را چک کنید 


در قبال لباس‌های دیگران، محترمانه رفتار کنید 


انجام ندهید:


پس از اتمام چرخه، لباس‌ها را در ماشین لباسشویی یا خشک‌کن رها نکنید 


هنگام درآوردن لباس دیگران از ماشین، آنها را روی زمین نیندازید 

از تمام ماشین‌ها استفاده نکنید. از ماشین‌ها به‌صورت اشتراکی استفاده کنید و حداقل یک ماشین را برای استفاده‌ی دیگران، آزاد بگذارید 

ماشین‌ها را با لباس پر نکنید یا از مواد شوینده‌ی زیاد استفاده نکنید 

سبدهای لباس یا لباس‌های شسته‌شده را در وسط زمین و سر راه دیگران قرار ندهید 

کاری نکنید که شخص دیگری بعد از شما مجبور شود آنجا را تمیز کند 

هیچ لباسی را در ماشین‌ها جا نگذارید 

VISIT WWW.WRCLS.CA/BEST-PRACTICES-TOOLKIT OR SCAN QR FOR THIS TIP SHEET IN OTHER LANGUAGES:



- Français (French)
- Español (Spanish)
- Deutsch (German)
- آف صومالی (Somali)
- العربية الفصحى (Arabic)
- فارسی (Persian/Farsi)
- हिन्दी (Hindi)
- українська мова (Ukrainian)
- Türkçe (Turkish)
- 𐌖𐌗𐌊𐌇 (Tigrinya)
- 한국어 (Korean)
- 普通话 (Chinese/Mandarin)
- Tiếng Việt (Vietnamese)
- Tagalog (Filipino)

