



퇴거를 피하기위해할 수있는일이있 다는 것을알고 계셨습니까?


P주의 사항을 주의 깊게 읽으십시오. 약간 다른 이름을 가진 여러 유형의 통지가 있지만 일반적으로 양식은 종료 통지(Notice to Terminate) 또는 임차 종료 통지(Notice to End a Tenancy)로 시작합니다. 양식에는 N4, N5, N6, N7, N8, N12, N13 중 하나가 있을 수 있습니다.

떠나고 싶지 않거나 통지서의 이유에 동의하지 않으면 이사 할 필요가 없습니다. 숙소 관리자에게 전화하여 다른 방법에 대해 이야기하세요.


직원 또는 건물 관리자:


 이름: _____


 전화번호: _____

 이메일: _____

집주인:

 이름: _____

 전화번호: _____

 이메일: _____

통지서를 읽는 방법

(통지서의 예.)

귀하가 받는 통지서의 유형은 통지의 오른쪽 상단 모서리에 있습니다

이유는 다음과 같습니다

Notice to End your Tenancy
N13
(Disponible en français)

To: (Tenant's name) include all tenant names	From: (Landlord's name)
Address of the Rental Unit:	

This is a legal notice that could lead to you being evicted from your home.

The following information is from your landlord

I am giving you this notice because I want to end your tenancy. I want you to move out of your rental unit by the following termination date: / / / / / .
dd/mm/yyyy

My Reason for Ending your Tenancy
I have shaded the circle next to my reason for ending your tenancy.

Reason 1: I intend to demolish the rental unit or the residential complex.



VISIT WWW.WRCLS.CA/BEST-PRACTICES-TOOLKIT OR SCAN QR FOR OTHER LANGUAGES: