







ЕТИКЕТ ПРАЛЬНІ

ТРЕБА РОБИТИ:

-  Вчасно виймайте свій одяг із пральних та сушильних машин;
-  Перед тим, як вийняти чужий одяг з пральної машини, зачекайте 15–20 хвилин після закінчення прання;
-  Помістіть чужий випраний одяг у кошик для білизни або на верхню частину машини, якщо ви його виймаєте;
-  Тримайте пральну машину та кімнату загалом в чистоті та порядку;
-  Змивайте плями та забруднення;
-  Очищайте відсік для ворсу після закінчення роботи сушильної машини;
-  Перевіряйте кишені одягу, перш ніж покласти його у пральну машину;
-  Істуйтеся з повагою до одягу інших людей.

НЕ ТРЕБА РОБИТИ:

-  Не залишайте одяг у пральній або сушильній машині після завершення прання;
-  Не кидайте чужий одяг на підлогу коли виймаєте його з машини;
-  Не використовуйте всі машини. Завжди використовуйте їх спільно та залишайте хоча б одну машину вільною для інших;
-  Не перевантажуйте машини одягом і не використовуйте занадто багато порошку;
-  Не залишайте одяг чи кошики для білизни посеред кімнати, щоб вони не заважали іншим людям;
-  Не змушуйте інших людей прибирати за вами;
-  Не залишайте одяг у машинах.

VISIT WWW.WRCLS.CA/BEST-PRACTICES-TOOLKIT OR
SCAN QR FOR THIS TIP SHEET IN OTHER LANGUAGES:



- Français (French)
- Español (Spanish)
- Deutsch (German)
- أف صومالي (Somali)
- العربية الفصحى (Arabic)
- فارسی (Persian/Farsi)
- हिन्दी (Hindi)
- українська мова (Ukrainian)
- Türkçe (Turkish)
- ጥገኛ (Tigrinya)
- 한국어 (Korean)
- 普通话 (Chinese/Mandarin)
- Tiếng Việt (Vietnamese)
- Tagalog (Filipino)

