



Bạn Có Biết Có Những Điều Bạn Có Thể Làm Để Tránh Bị Trục Xuất Không?


Vui lòng đọc kỹ THÔNG BÁO. Có một số loại thông báo có tên hơi khác nhau nhưng thường thì mẫu đơn bắt đầu bằng Thông báo chấm dứt hoặc Thông báo kết thúc hợp đồng thuê nhà. Mẫu có thể có một trong các số sau: N4, N5, N6, N7, N8, N12, N13.

Nếu bạn không muốn rời đi hoặc bạn không đồng ý với những lý do trong thông báo, bạn không cần phải chuyển ra ngoài. Gọi cho người quản lý tài sản để nói về các lựa chọn của bạn.


**Nhân viên
hoặc Quản lý:**


 Tên: _____


 Số điện thoại: _____

 Địa chỉ E-mail: _____

**Nhà cung cấp
nhà ở (Chủ nhà):**

 Tên: _____

 Số điện thoại: _____

 Địa chỉ E-mail: _____

Cách Đọc Thông Báo (Notice) Của Bạn

(Ví dụ về THÔNG BÁO)

Loại Thông báo bạn nhận được nằm ở góc trên cùng bên phải của Thông báo.

Lý do được viết ra ở đây:

**Notice to End your Tenancy
Because the Landlord Wants to Demolish the Rental Unit, Repair it or Convert it to Another Use
N13
(Disponible en français)**

To: (Tenant's name) include all tenant names	From: (Landlord's name)
Address of the Rental Unit:	
This is a legal notice that could lead to you being evicted from your home.	
The following information is from your landlord	
I am giving you this notice because I want to end your tenancy. I want you to move out of your rental unit by the following termination date: <input type="text"/> / <input type="text"/> / <input type="text"/> <small>dd/mm/yyyy</small> .	
My Reason for Ending your Tenancy I have shaded the circle next to my reason for ending your tenancy.	
<input type="radio"/> Reason 1: I intend to demolish the rental unit or the residential complex.	

VISIT WWW.WRCLS.CA/BEST-PRACTICES-TOOLKIT OR SCAN QR FOR OTHER LANGUAGES:

